

REMACHES

PARA BALATA Y CLUTCH



INDUX



































Soluciones en Fijación



REMACHES DE ACERO PARA BALATA

INDUX, ofrece una extensa línea de remaches para balata y clutch, fabricados bajo normas de calidad internacionales que garantizan su buen desempeño y también remaches de dimensiones y acabados especiales.

Adicionalmente, contamos con maquinaria especial para la correcta aplicación de nuestros productos. Nuestro personal técnico especializado en sistemas de fijación, con gusto le ayudará a resolver sus problemas de aplicación.

3-3 	4-4 	4-5 	4-6 	5-3 	5-4 
5-5 	5-6 	5-7 	7-3 	7-4 	7-5 
7-6 	7-7 	7-8 	8-6 	8-7 	8-9 
8-10 	10-6 	10-7 	10-8 	10-9 	10-10 
10-12 	23-4 	23-5 	23-6 	S 8-16 	S 8-18 
S 8-20 	T 8-16 	T 8-18 	T 8-20 		



REMACHES DE ACERO PARA CLUTCH

10 Lainas 	11 Lainas 	12 Lainas 	13 Disco Rígido 	14 Disco Rígido 	15 Disco Rígido
16 Disco Rígido 	17 Disco Rígido 	18 Disco Rígido 	19 Disco Rígido 	20 Disco Rígido 	21 Disco Rígido
23 Valiant 	24 Dodge 	25 Dodge 	25A Dodge 	26 Ford Camión 	27 Dodge Camión
28 Dina Normal 	29 Dina Largo 	30 Datsun 	30A Datsun 1800 	31 Renault 	32 Opel
33 Chevrolet 	34 VW 1600 	35 VW 1500 	35A Diafragma 	36 Diafragma Chevelle 	37 Disco VW
38 Disco VW 	39 Disco VW 	40 Disco Datsun 180 	41 Microbus Chevrolet 87 	42 Diafragma VW 	43 Diafragma M. Benz 40"
44 Seg. Caja Spicer (corto) 	45 Seg. Caja Spicer (largo) 	46 No. 14 Gota 	47 Tacón Chico x 4 	Tsuru 	Datsun
			Tacón Grande 		



HERRAMIENTAS DE APLICACION

Máquina remachadora de pedal para aplicar remaches para balata y clutch.

Especificaciones Técnicas:

* Diámetro Máximo:	1/4"	6.35 mm
* Largo Máximo:	1"	25.40 mm
* Profundidad de Garganta:	7"	177.80 mm
* Carrera:	1 3/16"	30.16 mm
* Motor:	1/4 hp	1/4 hp
* Peso Neto:	320 lbs	150 kg

Cuenta con las siguientes estaciones de trabajo:

- * Dispositivo para quitar remaches
- * Dispositivo para perforar
- * Dispositivo para remachar
- * Dispositivo para rectificar

MODELO CHICAGOAN





Soluciones en Fijación

WWW.INDUX.COM.MX





Soluciones en Fijación

MÉXICO (PLANTA)

Laminadora No. 37
Col. Bellavista, C.P. 01140, CDMX.
Tels. +52 (55) 2282 9330
Fax: +52 (55) 5272 6770
ventas@grupomarmex.mx

MONTERREY (PLANTA)

16 de Septiembre No. 310 Poniente
Col. Independencia,
C.P. 64720 Monterrey, N.L.
Tels. +52 (81) 8289 6330 al 32
Fax: +52 (81) 8289 6333
induxmt@grupomarmex.mx

GUADALAJARA

Calle 2 (Francisco de Orellana)
No. 2023-A, Zona Industrial,
C.P. 44940 Guadalajara, Jal.
Tels. +52 (33) 3560 6330
Fax: +52 (33) 3811 5220
induxjal@grupomarmex.mx

MÉRIDA

Calle 52 No.436-C por 43 y 45
Col. Centro, C.P. 97000 Mérida, Yuc.
Tel. +52 (999) 923 1524
induxmer@grupomarmex.mx

NEW YORK

PO BOX 1397 Bolton
Landing NY
Ph: 516 869-4913 Fax: 516 869-4914
brendace@indux.us

QUERÉTARO (PLANTA)

Fracc. Agro-Industrial la Cruz
Lote 11, C.P. 76249 El Márques, Qro.
Tels. +52 (442) 153 9331
Fax: +52 (442) 277 5282 y 94
induxqro@grupomarmex.mx

LEÓN

Calle Curtidor No.101
Fracc. Julián de Obregón
C.P. 37290 León, Gto.
Tels. +52 (477) 740 9330 al 32
Fax: +52 (477) 740 9333
induxgto@grupomarmex.mx

PUEBLA

Av. Paseo de las Fuentes No. 13-A
Col. Arboledas de Guadalupe
C.P. 72260 Puebla, Pue.
Tels. +52 (222) 372 9330 al 32
Fax: +52 (222) 372 9333
induxpue@grupomarmex.mx

CIUDAD JUÁREZ / CHIHUAHUA

Tel. 01 800 00 INDUX (46389)
induxcdjuarez@grupomarmex.mx

CHICAGO

Glen Ellyn IL 60137
Ph: 630 880-0160
jkaslewicz@indux.us.com

SOMOS GRUPO



WWW.INDUX.COM.MX / WWW.GRUPOMARMEX.MX