

# REMACHES DE CLAVO

---




---

**INDUX**

*Soluciones en Fijación*

**REMACHES DE CLAVO**

INDUX ofrece una extensa línea de remaches de clavo, fabricados bajo las normas IFI y SAE que garantizan el mejor desempeño y funcionalidad.




CLAVE	D DIÁMETRO DEL CUERPO		L LARGO NOM. DE VÁSTAGO		C DIÁMETRO DE CABEZA		A RANGO DE AGARRE				RESISTENCIA		BROCA / DIÁM. DE BARRENO RECOMENDADOS										
	mm	pulg	mm	pulg	mm	pulg	MÍN		MÁX.		CORTE	TENSIÓN											
							mm	pulg	mm	pulg				kg	lb	kg	lb						
AS-32	2.4	3/32	5.5	0.215	4.8	0.187	0.5	0.020	3.2	0.125	41	90	54	120	# 41 0.097-0.100								
AS-34			8.6	0.340			3.2	0.126	6.4	0.250													
AS-41	3.2	1/8	4.7	0.187	6.4	0.250	0.5	0.020	1.6	0.062	77	170	100	220	# 30 0.129 - 0.133								
AS-42			6.4	0.250			1.6	0.063	3.2	0.125													
AS-43			8.0	0.312			3.2	0.126	4.8	0.187													
AS-44			9.5	0.375			4.8	0.188	6.4	0.250													
AS-45			11.0	0.437			6.4	0.251	8.0	0.312													
AS-46			12.7	0.500			8.0	0.313	9.5	0.375													
AS-48			15.9	0.625			9.5	0.376	12.7	0.500													
AS-52			4.0	5/32			6.7	0.265	8.0	0.312						0.5	0.020	3.2	0.125	118	260	159	350
AS-54	9.9	0.390			4.8	0.188	6.4	0.250															
AS-56	13.0	0.515			6.4	0.251	9.5	0.375															
AS-58	16.2	0.640			9.5	0.376	12.7	0.500															
AS-510	19.4	0.765			12.7	0.501	15.9	0.625															
AS-62	4.8	3/16	7.4	0.290	9.5	0.375	0.5	0.020	3.2	0.125	173	380	227	500	# 11 0.192 - 0.196								
AS-64			10.5	0.415			3.2	0.126	6.4	0.250													
AS-66			14.0	0.540	14.2	0.560	6.4	0.251	9.5	0.375													
AS-66CA																15.9	0.625						
AS-66CAG			17.0	0.665	14.2	0.560	9.5	0.376	12.7	0.500													
AS-68																9.5	0.375						
AS-68CA			23.2	0.915	14.2	0.560	15.9	0.626	19.1	0.750													
AS-68CAG																15.9	0.625						
AS-610			26.4	1.040	14.2	0.560	19.1	0.751	22.2	0.875													
AS-610CA																9.5	0.375						
AS-610CAG																15.9	0.625						
AS-612																9.5	0.375						
AS-612CA																23.2	0.915	14.2	0.560	15.9	0.626	19.1	0.750
AS-612CAG																15.9	0.625						
AS-614	9.5	0.375																					
AS-614CA	26.4	1.040									14.2	0.560	19.1	0.751	22.2	0.875							
AS-614CAG	15.9	0.625																					
AS-616	29.5	1.165	9.5	0.375	22.2	0.876	25.4	1.000															
AS-616CA									14.2	0.560													
AS-84	6.4	1/4	11.4	0.450	12.7	0.500	3.2	0.126	6.4	0.250	318	700	418	920	# F 0.257 - 0.261								
AS-86			14.6	0.575			6.4	0.251	9.5	0.375													
AS-88			17.8	0.700			9.5	0.376	12.7	0.500													

\*Acabados y color según requerimiento.

## REMACHE DE CLAVO INOXIDABLE


Este producto es ideal para aplicarse en electrodomésticos de acero inoxidable, industria restaurantera y hotelera, fabricantes de equipo para la industria farmacéutica, fabricantes de equipo para hospitales, contenedores refrigerados y para estructuras expuestas a la humedad y la corrosión.

- Material: Núcleo: Acero Inoxidable / Clavo: Acero Inoxidable
- Acabado: Núcleo: Sin acabado / Clavo: Sin acabado



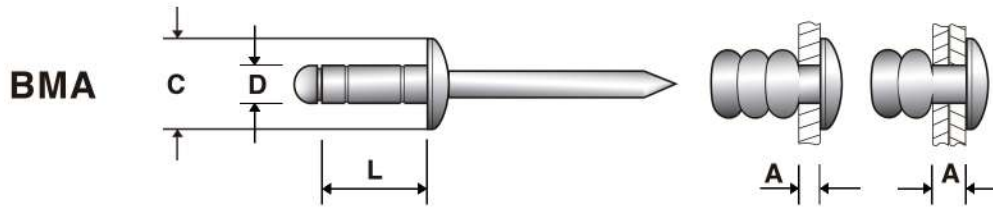
CLAVE	D DIÁMETRO DEL CUERPO		L LARGO NOM. DE VÁSTAGO		C DIÁMETRO DE CABEZA		A RANGO MÍN. DE AGARRE		A RANGO MÁX. DE AGARRE		RESISTENCIA AL CORTE	RESISTENCIA A LA TENSIÓN	BROCA / DIÁM. DE BARRENO RECOMENDADOS
	mm	pulg	mm	pulg	mm	pulg	mm	pulg	mm	pulg			
SSS-0420-INOX	3.2	1/8	0.260	6.4	1/4	0.063	0.125	420 lb (190 kg)	530 lb (240 kg)	# 30 0.129-0.133			
SSS-0430-INOX			0.322			0.126	0.187						
SSS-0440-INOX			0.385			0.188	0.250						
SSS-0540-INOX	4.0	5/32	0.410	8.0	5/16	0.188	0.250	650 lb (295 kg)	820 lb (372 kg)	# 20 0.160-0.164			
SSS-0560-INOX			0.535			0.251	0.375						

## REMACHE DE CLAVO SELLADO



CLAVE	D DIÁMETRO DEL CUERPO		L LARGO NOM. DE VÁSTAGO		C DIÁMETRO DE CABEZA		A RANGO MÍN. DE AGARRE		A RANGO MÁX. DE AGARRE		RESISTENCIA AL CORTE		RESISTENCIA A LA TENSIÓN		BROCA / DIÁM. DE BARRENO RECOMENDADOS
	mm	pulg	mm	pulg	mm	pulg	mm	pulg	mm	pulg	kg	lb	kg	lb	
AS-64S	4.8	3/16	12.2	0.480	9.5	0.375	3.2	0.126	6.4	0.250	227	500	314	690	# 11 0.192-0.196
AS-66S			15.4	0.605			6.4	0.251	9.5	0.375					
AS-68S			18.5	0.730			9.5	0.376	12.7	0.500					

## REMACHE DE CLAVO MULTIAGARRE

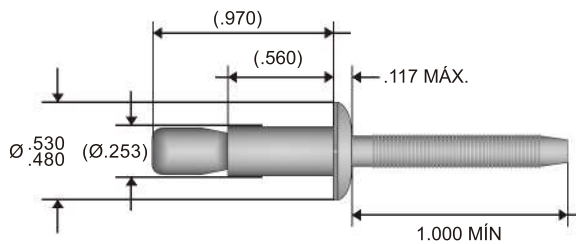


CLAVE	D DIÁMETRO DEL CUERPO		L LARGO NOM. DE VÁSTAGO		C DIÁMETRO DE CABEZA		A RANGO MÍN. DE AGARRE		A RANGO MÁX. DE AGARRE	
	mm	pulg	mm	pulg	mm	pulg	mm	pulg	mm	pulg
AS-54 BMA	4.0	5/32	10.8	0.425	8.0	0.312	1.2	0.047	6.4	0.250
AS-64 BMA			11.2	0.440			1.6	0.063	6.4	0.250
AS-66 BMA			15.7	0.620	9.5	0.375	4.8	0.188	9.5	0.375
AS-68 BMA	4.8	3/16	18.5	0.730			6.4	0.251	12.7	0.500
AS-64 CAG BMA			11.2	0.440			1.6	0.063	6.4	0.250
AS-66 CAG BMA			15.7	0.620	15.9	0.625	4.8	0.188	9.5	0.375
AS-68 CAG BMA			18.5	0.730			6.4	0.251	12.7	0.500

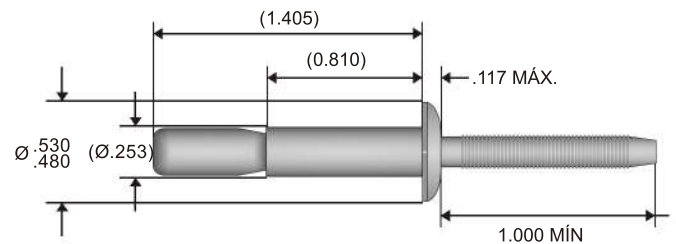
## REMACHE DE CLAVO ESTRUCTURAL

- Material: Remache de Acero con Mandrel de Acero
- Acabado: Cromatizado Claro

### IGSS-086



### IGSS-0810-E



CLAVE	RANGO MÍN. DE AGARRE	RANGO MÁX. DE AGARRE	RESISTENCIA AL CORTE	RESISTENCIA A LA TENSIÓN	BROCA / DIÁM. DE BARRENO RECOMENDADOS
	pulg	pulg			
IGSS-086	0.080	0.375	2400 lb	1850 lb	# 30
IGSS-0810-E	0.080	0.625			



**ESCANEA Y CONTÁCTANOS**





DESCRIPCIÓN DE CLAVE

**AS-66CA-AN**

MATERIAL DEL NÚCLEO	MATERIAL DEL CLAVO	DIÁMETRO DEL VÁSTAGO	RANGO MÁX. DE AGARRE	CARACTERÍSTICAS ESPECIALES		ACABADOS
A: ALUMINIO S: ACERO	A: ALUMINIO S: ACERO	MÚLTIPLOS DE 1/32"	MÚLTIPLOS DE 1/16"	S: SELLADO CA: CABEZA ANCHA CAG: CABEZA ANCHA GRANDE	BMA: MULTIAGARRE TIPO "B"	AN: ANODIZADO NEGRO AU: ANODIZADO ORO DL: DURALOX

**AS-32**



**AS-34**



**AS-41**



**AS-42**



**AS-43**



**AS-44**



**AS-45**



**AS-46**



**AS-48**



**AS-52**



**AS-54**



**AS-56**



**AS-58**



**AS-510**



**AS-62**



**AS-64**



**AS-66**



**AS-66CA**



**AS-68**



**AS-68CA**



**AS-610**



**AS-610CA**



**AS-612**



**AS-612CA**



**AS-614**



**AS-614CA**



**AS-616**



**AS-616CA**



**AS-84**



**AS-86**



**AS-88**



**AS-66CAG**



**AS-68CAG**



**AS-610CAG**



**AS-612CAG**



**AS-614CAG**





*Soluciones en Fijación*

### **MÉXICO (PLANTA)**

Laminadora No. 37, Bellavista,  
C.P. 01140, CDMX  
México  
Tel. +52 (55) 2282 9330  
ventas\_indux@grupomarmex.mx

### **MONTERREY**

Calle Progreso #104  
Col. Dinamo del Norte  
Salinas Victoria, N.L. 65500  
Tel. 01 800 00 INDUX (46389)  
ventas\_indux@grupomarmex.mx

### **GUADALAJARA**

Calle 2 (Francisco de Orellana)  
No. 2023-A, Zona Industrial,  
04490, Guadalajara, Jal.  
Tel. +52 (33) 3811 5060 / 3560 6330  
Lada 800: 01800-00-INDUX (46389)  
ventas\_indux@grupomarmex.mx

### **MÉRIDA**

Calle 52 No.436-C por 43 y 45,  
Centro 97000 Mérida, Yucatan  
Tel. +52 (999) 923 1524  
Lada 800: 01 800-00-INDUX (46389)  
ventas\_indux@grupomarmex.mx

### **NEW YORK**

PO BOX 281  
Port Washington, NY 11050  
Ph: (516) 869 4913  
brendace@drivepinrivets.com  
Contact: Bill Rendace

### **QUERÉTARO (PLANTA)**

Fracc. Agro-Industrial la Cruz Lote 11,  
76249  
El Marqués, Qro. Querétaro  
Tel. +52 (442) 153 9331  
ventas\_indux@grupomarmex.mx

### **LEÓN**

Calle Curtidor No.101, Fracc. Julián de  
Obregón, 37290 León, Gto.  
Tel. +52 (477) 740 9330 al 32  
Lada 800: 01800-00-INDUX (46389)  
ventas\_indux@grupomarmex.mx

### **PUEBLA**

Av. Paseo de las Fuentes No. 13-A,  
Arboledas de Guadalupe,  
72260, Puebla, Pue.  
Tel. +52 (222) 372 9330 al 32  
Lada 800: 01800-00-INDUX (46389)  
ventas\_indux@grupomarmex.mx

### **CIUDAD JUÁREZ / CHIHUAHUA**

Tel. 01 800 00 INDUX (46389)  
ventas\_indux@grupomarmex.mx

### **CHICAGO**

Glen Ellyn IL 60137  
Ph: (630) 880 0160  
jkaslewicz@indux.us.com  
Contact: Joel Kaslewicz



**WWW.INDUX.MX / WWW.GRUPOMARMEX.MX**